

**ZOOMLION**

# PRODUTOS EMBLEMÁTICOS À FRENTE DOS CONCORRENTES

Fornecido pelo Centro de Investigação  
e Desenvolvimento da América do Norte ZOOMLION

TRATOR DE RODAS

## PL2304



POWER SHIFT

NO.1

**CHAMPION**

China Export

名片装订区

### ZOOMLION AGRICULTURE MACHINERY CO.,LTD.

No.16 Exi Road,Sanshan District, Wuhu City, Anhui Province, China.

Email: e-sales@zoomlion-hm.com

en.zoomlion-ag.com

Copyright 2023 Zoomlion, All rights reserved. Reproduction and copying of any part of contents is not allowed for any purposes without Zoomlion's approval






# PL 2304

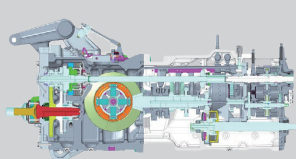
## TRATOR PL2304

O trator principal de Zoomlion do centro norte-americano de I&D tem 230hp, F40+R40, densidade de energia sem precedentes, múltiplas escolhas de PTO, e profundamente integrado com a melhor tecnologia do mundo, trazendo uma experiência de operação poderosa, de alta eficiência e inteligente.

Modelo		Unit	PL2304	Modelo		Unit	PL2304
MOTOR	Modelo	/	WP7	TOMADA DE POTÊNCIA (TDP)	Tipo	/	Controle mecânico autônomo
	Tipo	/	Common rail de alta pressão		Rotação nominal da TDP	/	540E/1000N/1000E
	Potência nominal do motor	CV	230	SISTEMA INTELIGENTE	Agricultura de precisão	/	√
	Rotação de torque máximo	rpm	1400-1600		SISTEMA HIDRÁULICO	Tipo	/
	Torque máximo	N•m	1150	Categoria do levante hidráulico		/	Categoria III
	Cilindros/Cilindradas	ml	6/7470	Tipo de reboque e suspensão		/	Reboque rotativo + reboque pendular
	Aspiração	/	Turbo	Elevador hidráulico		/	Elétrico com controle de posição e profundidade
	Padrões de emissão	/	Brasil MAR-1	Pressão máxima		Mpa	20.5
Filtro de ar	/	Tipo seco externo	Vazão da bomba	L/min		160	
SISTEMA COMBUSTÍVEL		/	Bosch	Capacidade máxima do levante a 610 mm da esfera		kgf	5940
EMBREAGEM		/	Embreagem de várias placas molhadas	Número de válvulas	/	4	
TRANSMISSÃO	Tipo	/	Powershift	FREIOS	Tipo	/	Disco em banho de óleo
	Marchas	/	40+40		Acionamento	/	Hidráulica
	Faixa de velocidade	km/h	0.4-40		Freio de estacionamento	/	Manual
EIXO TRASEIRO	Redução Final	/	Tipo Planetária	CAPACIDADES	Tanque de combustível	L	400
	Bloqueio de diferencial	/	Acionamento por pedal		DIMENSÕES	Raio mínimo de giro	mm
	Forma de rotação	/	4X4	Comprimento/Largura/Altura máxima		mm	5653X2575-3850X3320
EIXO DIANTEIRO		/	Carraro	Distância entre eixos		mm	3085
				Altura mínima do solo		mm	420
SISTEMA ELÉTRICO	Voltagem	V	12	PESOS	Lastro dianteiro	kg	1170
	Bateria	Ah	200		Lastro traseiro	kg	-
DIREÇÃO		/	Hidráulica		Peso do trator (versão cabinada)	kg	10165
POSTO DE OPERAÇÃO		/	Cabine com ar condicionado	PNEUS	/	420/90R30, 520/85R42	



Injeção direta de 6 cilindros Weichai  
motores turbocargados refrigerados com água




ZF Drivetrain



Taxi de plataforma intercontinental  
sistema de controle inteligente



Produtos hidráulicos



O modo de potência PTO pode ser  
selecionado automaticamente

\*Este material contém o resumo das informações do Produto, cujas especificações podem ser alteradas a qualquer tempo, sem aviso prévio. A configuração da versão standard pode ser diferente das fotos ilustrativas. Por isso, antes de comprar, sempre confirme todas as informações do Produto com a concessionária de sua região.